


Утверждено
Директор казенного общеобразовательного
учреждения Ханты-Мансийского автономного округа
– Югры «Сургутская школа с профессиональной
подготовкой для обучающихся с ограниченными
возможностями здоровья»

Согласовано
Директор Департамента образования
и молодежной политики
Ханты-Мансийского автономного
округа - Югры


Цыганкова В.А.



Дренин А.А.

«18» февраля 2022г.

2022г.



ОТЧЕТ

о деятельности казенного общеобразовательного учреждения Ханты-Мансийского автономного округа – Югры
«Сургутская школа с профессиональной подготовкой для обучающихся с ограниченными возможностями здоровья»
(наименование образовательной организации)

Наименование
учреждения: казенное общеобразовательное
учреждение Ханты-Мансийского автономного округа
– Югры «Сургутская школа с профессиональной
подготовкой для обучающихся с ограниченными
возможностями здоровья»

Место
нахождения: 628401 Ханты-Мансийский автономный
округ-Югра, город Сургут, улица Мелик-Карамова,
дом 20/1

Периодичность: годовая

| | КОДЫ |
|---------------|------------|
| Форма по ОКУД | |
| Дата | 18.02.2022 |
| по ОКПО | 45787032 |
| ИНН | 8602002377 |
| КПП | 860201001 |
| по ОКАТО | 7113600000 |

1.1. Перечень видов деятельности, которые учреждение вправе осуществлять в соответствии с его учредительными документами

| Наименование вида деятельности | Краткая характеристика | Правовое обоснование |
|---|--|---|
| 1 | 2 | 3 |
| 1. Основные: | | |
| 1.1 Реализация адаптированных основных образовательных программ начального общего и основного общего образования | <p>В рамках ФГОС образования обучающихся с умственной отсталостью (интеллектуальными нарушениями) реализуются следующие образовательные программы:</p> <ol style="list-style-type: none"> 1. Адаптированная основная общеобразовательная программа образования обучающихся с легкой умственной отсталостью (интеллектуальными нарушениями) (вариант 1), 1 дополнительный, 1-4 класс 2. Адаптированная основная общеобразовательная программа образования обучающихся с умеренной, тяжелой и глубокой умственной отсталостью (интеллектуальными нарушениями), тяжелыми и множественными нарушениями (вариант 2), 1 дополнительный, 1-4 класс 3. Адаптированная основная общеобразовательная программа начального общего образования обучающихся с расстройствами аутистического спектра (вариант 8.3), 1 дополнительный, 1-4 класс 4. Адаптированная основная общеобразовательная программа начального общего образования обучающихся с расстройствами аутистического спектра (вариант 8.4), 1 дополнительный, 1-4 класс 5. Адаптированная основная общеобразовательная программа образования обучающихся с умственной отсталостью (интеллектуальными нарушениями) (вариант 1), 5-9 класс 6. Адаптированная основная общеобразовательная программа образования обучающихся с умеренной, тяжелой и глубокой умственной отсталостью (интеллектуальными нарушениями), тяжелыми и множественными нарушениями развития (вариант 2), 5-9 класс <p>Обучающиеся, зачисленные в ОУ до 1 сентября 2016 года, продолжают обучение по адаптированным образовательным программам до завершения ими обучения:</p> <ol style="list-style-type: none"> 1. Адаптированная основная общеобразовательная программа образования обучающихся с умственной отсталостью (интеллектуальными нарушениями), 5-9 класс 2. Адаптированная основная общеобразовательная программа образования обучающихся с умеренной, тяжелой и глубокой умственной отсталостью (интеллектуальными нарушениями), тяжелыми и множественными нарушениями развития, 5-9 класс <p>Программа профессионального обучения по программам профессиональной подготовки «Машинист фальцевальных машин», «Швея», «Рабочий по комплексному обслуживанию и ремонту зданий», «Рабочий зеленого хозяйства», «Столяр строительный»</p> | Устав, лицензия на осуществление образовательной деятельности, федеральный закон "Об образовании в Российской Федерации" N 273-ФЗ от 29 декабря 2012 года (статья 28) |
| 1.2 Реализация основных образовательных программ профессиональной подготовки по профессиям рабочих и должностям служащих | Программа профессионального обучения по программам профессиональной подготовки «Машинист фальцевальных машин», «Швея», «Рабочий по комплексному обслуживанию и ремонту зданий», «Рабочий зеленого хозяйства», «Столяр строительный» 10-12 классы направлена на успешную социальную - трудовую адаптацию выпускников. Разработана на основе требований профессиональной характеристики на уровне 2-го разряда. | Устав, лицензия на осуществление образовательной деятельности, федеральный закон "Об образовании в Российской Федерации" N 273-ФЗ от 29 декабря 2012 года (статья 28) |
| 1.3 Реализация дополнительных образовательных программ: общеразвивающих и предпрофессиональных | <p>Адаптированные дополнительные общеобразовательные программы:</p> <p>Художественная направленность:</p> <p>«Фотодело» - раскрытие личностного творческого потенциала воспитанников и его развитие средствами фотоискусства.</p> <p>«Веселые нотки» - реализация творческого потенциала каждого ребенка, развитию целого комплекса умений, совершенствование певческих навыков, реализация потребности в общении, развитие нравственных качеств обучающихся, адаптация их в обществе.</p> <p>«Ритмика и танец» - эстетическое и физическое воспитание детей, развитие у них художественного вкуса, укрепление мышц тела, выработка правильной осанки, развитие ловкости, пластики и координации движения.</p> <p>«Гончарная мастерская» - реализация общих целей, связанных с приобретением человеком устойчивой потребности в познании и творчестве, максимальной реализации себя, с самоопределением в предметной, социальной, профессиональной, личной сферах.</p> <p>Физкультурно-спортивная направленность:</p> <p>«Хоккей на полу» - овладение базовым уровнем знаний, умений и навыков в «хоккее на полу»; создание условий для развития двигательной активности обучающихся, путем вовлечения их в регулярные занятия по «хоккею на полу».</p> <p>«Мини-футбол» - пропаганда здорового образа жизни среди подростков, формирование у подрастающего поколения основных норм и правил социума.</p> <p>«Лыжные гонки» - сохранение и поддержание в норме физических качеств, формирование здорового образа жизни занимающихся, сплочение в коллективе.</p> <p>«Функциональное многоборье» - сохранение и поддержание в норме физических качеств, формирование здорового образа жизни занимающихся, сплочение в коллективе.</p> | |
| 2. Иные: | | |
| 2.1. Реализация адаптированных основных образовательных программ начального общего и основного общего образования | Данный вид деятельности в 2021 году не оказывался | Устав |
| 2.2. Реализация основных образовательных программ профессиональной подготовки по профессиям рабочих и должностям служащих | Данный вид деятельности в 2021 году не оказывался | Устав |
| 2.3. Реализация дополнительных образовательных программ: общеразвивающих и предпрофессиональных | Данный вид деятельности в 2021 году не оказывался | Устав |
| 2.4. Услуги по сдаче в наем жилых помещений специализированного жилищного фонда Ханты-Мансийского автономного округа - Югры, находящихся в оперативном управлении учреждения, работникам учреждения | Данный вид деятельности в 2021 году не оказывался | Устав |

1.2. Перечень услуг (работ), оказываемых потребителям за плату в случаях, предусмотренных нормативными правовыми (правовыми) актами

| Наименование услуги (работы) | Потребитель (физические или юридические лица) | Нормативный правовой (правовой) акт |
|------------------------------|---|-------------------------------------|
| 1 | 2 | 3 |
| х | х | х |

1.3. Перечень разрешительных документов, на основании которых учреждение осуществляет деятельность

| Наименование документа | Реквизиты документа | Срок действия |
|---|--|---------------|
| 1 | 2 | 3 |
| Устав | Утвержден Распоряжением Департамента по управлению государственным имуществом ХМАО-Югры № 13-р/1934 от 15.08.2014 г. | Бессрочно |
| Лицензия на осуществление образовательной деятельности | № 2548 от 17.02.2016 г. | Бессрочно |
| Свидетельство о постановке на учет Российской организации в налоговом органе по месту ее нахождения | Выдано Инспекцией Федеральной налоговой службы по г.Сургуту Ханты-Мансийского автономного округа - Югры Серия 86 №002507063 от 07.02.1997 | Бессрочно |

1.4. Информация о работниках учреждения

| Численность работников | Количество работников | | Уровень профессионального образования (квалификации) работников <*> | | Причины изменения количества штатных единиц |
|-------------------------|-----------------------------|----------------------------|---|-----------------------------------|---|
| | на начало отчетного периода | на конец отчетного периода | на начало отчетного периода | на конец отчетного периода | |
| Штатная численность | 163,9 | 175,4 | | | Увеличение часов по учебному плану |
| Фактическая численность | 123 | 127 | 1-96 3-15 4-2 5-8 6-2 | 1-98 3-15 4-3 5-9 6-2 | |

<*> Уровень профессионального образования (квалификации) работников: высшее - 1, неполное высшее - 2, среднее профессиональное - 3, начальное профессиональное - 4, среднее (полное) общее - 5, основное общее - 6, не имеют основного общего - 7, ученая степень (доктор наук - 8, кандидат наук - 9)

1.5. Средняя заработная плата сотрудников учреждения

| Средняя заработная плата (руб) | | | |
|----------------------------------|--|-----------------|--|
| За год, предшествующий отчетному | | За отчетный год | |
| Всего | В том числе за счет средств полученных в рамках государственного задания | Всего | В том числе за счет средств полученных в рамках государственного задания |
| 72005,96 | | 75945,16 | |

Раздел 2. Результат деятельности учреждения

2.1. Изменение (увеличение, уменьшение) балансовой (остаточной) стоимости нефинансовых активов относительно

| № п/п | Наименование нефинансовых активов | Бюджетная деятельность | | | Приносящая доход деятельность | | |
|-------|-------------------------------------|---|--|---------------------------------------|--|---|---------------------------------------|
| | | балансовая стоимость нефинансовых активов на начало года, руб | балансовая стоимость нефинансовых активов на конец года, руб | изменение (увеличение, уменьшение), % | балансовая стоимость нефинансовых активов на начало года, руб. | балансовая стоимость нефинансовых активов на конец года, руб. | изменение (увеличение, уменьшение), % |
| 1 | 2 | 3 | 4 | 5 | 6 | 7 | 8 |
| 1. | Основные средства | 234 475 938,62 | 234 638 534,30 | 100,07% | x | x | x |
| | в разрезе счетов | x | x | x | x | x | x |
| | 101.12 | 177 127 315,67 | 177 127 315,67 | 100,00% | x | x | x |
| | 101.34 | 37 830 457,13 | 38 387 364,48 | 101,47% | x | x | x |
| | 101.35 | 2 954 723,74 | 2 954 723,74 | 100,00% | x | x | x |
| | 101.36 | 12 796 737,05 | 12 819 047,07 | 100,17% | x | x | x |
| | 101.38 | 3 766 705,03 | 3 350 083,34 | 88,94% | x | x | x |
| 2. | Нематериальные активы | 0,00 | 0,00 | | x | x | x |
| 3. | Непроизведенные активы | 64 404 769,65 | 64 404 769,65 | 100,00% | x | x | x |
| | в разрезе счетов | x | x | x | x | x | x |
| | 103.11 | 64 404 769,65 | 64 404 769,65 | 100,00% | x | x | x |
| 4. | Амортизация | 122 331 556,78 | 128 564 305,11 | 105,09% | x | x | x |
| | в разрезе счетов | x | x | x | x | x | x |
| | 104.12 | 77 206 980,46 | 81 219 869,50 | 105,20% | x | x | x |
| | 104.34 | 26 648 883,98 | 28 871 821,34 | 108,34% | x | x | x |
| | 104.35 | 2 268 481,03 | 2 503 936,75 | 110,38% | x | x | x |
| | 104.36 | 12 440 506,28 | 12 618 594,18 | 101,43% | x | x | x |
| | 104.38 | 3 766 705,03 | 3 350 083,34 | 88,94% | x | x | x |
| 5. | Материальные запасы | 1 413 503,70 | 1 404 820,20 | 99,39% | x | x | x |
| | в разрезе счетов | x | x | x | x | x | x |
| | 105.31 | 0,00 | 7 580,00 | 0,00% | x | x | x |
| | 105.32 | 0,00 | 0,00 | | x | x | x |
| | 105.33 | 28 582,42 | 57 684,72 | 201,82% | x | x | x |
| | 105.34 | 13 796,57 | 328,00 | 2,38% | x | x | x |
| | 105.35 | 420 764,62 | 220 991,37 | 52,52% | x | x | x |
| | 105.36 | 950 360,09 | 1 118 236,11 | 117,66% | x | x | x |
| 6. | Вложения в нефинансовые активы | 0,00 | 0,00 | | x | x | x |
| | в разрезе счетов | x | x | x | x | x | x |
| 7. | Нефинансовые активы в пути | 0,00 | 0,00 | | x | x | x |
| 8. | Нефинансовые активы имущества казны | 0,00 | 0,00 | | x | x | x |
| | в разрезе счетов | x | x | x | x | x | x |
| | Итого | 422 625 768,75 | 429 012 429,26 | 101,51% | x | x | x |

2.2. Показатели кассового исполнения бюджетной сметы учреждения и показатели доведенных учреждению лимитов

| N п/п | Код по бюджетной классификации | Доведено лимитов бюджетных обязательств, руб. | Кассовое исполнение, руб. | Исполнение плана, % |
|-------|--------------------------------|---|---------------------------|---------------------|
| 1 | 2 | 3 | 4 | 5 |
| 1 | 0220300590 | 166 849 500,00 | 165 323 052,69 | 99,09% |
| 2 | 0220353030 | 4 013 900,00 | 3 987 138,87 | 99,33% |
| | Итого | 170 863 400,00 | 169 310 191,56 | 99,09% |

2.3. Общая сумма выставленных требований в возмещение ущерба по недостачам и хищениям материальных ценностей, денежных средств, а также от порчи материальных ценностей

| N п/п | Наименование показателя | Всего, руб. | В том числе: | |
|-------|----------------------------------|-------------|------------------------------|-------------------------------------|
| | | | бюджетная деятельность, руб. | приносящая доход деятельность, руб. |
| 1 | 2 | 3 | 4 | 5 |
| 1. | Недостачи материальных ценностей | 0,00 | 0,00 | x |
| 2. | Недостачи денежных средств | 0,00 | 0,00 | x |
| 3. | Хищение материальных ценностей | 0,00 | 0,00 | x |
| 4. | Хищение денежных средств | 0,00 | 0,00 | x |
| 5. | Порча материальных ценностей | 0,00 | 0,00 | x |
| | Итого | 0,00 | 0,00 | x |

2.4. Изменения (увеличение, уменьшение) дебиторской и кредиторской задолженности учреждения в разрезе поступлений (выплат), предусмотренных бюджетной сметой учреждения, относительно предыдущего отчетного года (в процентах) с указанием причин образования просроченной кредиторской задолженности, а также дебиторской задолженности, нереальной к взысканию

2.4.1. Динамика изменения дебиторской задолженности

| N п/п | Вид поступлений (выплат) | Дебиторская задолженность на начало года, руб. | Дебиторская задолженность на конец года, руб. | | Изменение (увеличение, уменьшение), %, (4) / (3) x 100 | Причины образования задолженности, нереальной к взысканию |
|-------|--|--|---|------------------------------------|--|---|
| | | | Всего | В том числе нереальная к взысканию | | |
| 1 | 2 | 3 | 4 | 5 | 6 | 7 |
| 1. | Дебиторская задолженность, за счет средств бюджета Ханты-Мансийского автономного округа - Югры, всего | 477 794,41 | 68 423,25 | 0 | 14,32 | х |
| 2. | Дебиторская задолженность за счет доходов, полученных от платной и иной приносящей доход деятельности, всего | х | х | х | х | х |
| Итого | | 477 794,41 | 68 423,25 | 0,00 | 14,32 | х |

2.4.2. Динамика изменения кредиторской задолженности

| N п/п | Вид поступлений (выплат) | Кредиторская задолженность на начало года, руб. | Кредиторская задолженность на конец года, руб. | | Изменение (увеличение, уменьшение), %, (4) / (3) x 100 | Причины образования просроченной задолженности |
|-------|---|---|--|--------------------------|--|--|
| | | | Всего | В том числе просроченная | | |
| 1 | 2 | 3 | 4 | 5 | 6 | 7 |
| 1. | Кредиторская задолженность за счет средств бюджета Ханты-Мансийского автономного округа - Югры, всего | 0,00 | 0,00 | 0,00 | х | х |
| 2. | Кредиторская задолженность за счет доходов, полученных от платной и иной приносящей доход деятельности, всего | х | х | х | х | х |
| Итого | | 0,00 | 0,00 | 0,00 | х | х |

2.5. Суммы доходов, полученных учреждением от оказания платных услуг (выполнения работ)

| N п/п | Вид платных услуг (работ) <*> | Сумма доходов, полученных от оказания платных услуг (выполнения работ), руб. |
|-------|-------------------------------|--|
| 1 | 2 | 3 |
| 1 | не оказываются | х |
| | Итого | х |

<*> В случае, если учреждением платные услуги потребителям не оказываются, в графе 2 "Виды услуг (работ)" указывается "не оказываются"

2.6. Цены (тарифы) на платные услуги (работы), оказываемые потребителям (в динамике в течение отчетного периода)

| Наименование услуги (работы) | Изменение цены (руб) | | | | |
|------------------------------|----------------------|---------|---------|---------|---------|
| | с 20 г. | с 20 г. | с 20 г. | с 20 г. | с 20 г. |
| 1 | 2 | 3 | 4 | 5 | 6 |
| не оказываются | х | х | х | х | х |

<*> В случае, если учреждением платные услуги потребителям не оказываются, в графе 1 "Наименование услуги (работы)" указывается "не оказываются"

2.7. Общее количество потребителей, воспользовавшихся услугами (работами) учреждения (в том числе платными для потребителей)

| N п/п | Вид работ (услуг) | Платные/бесплатные работы (услуги) | Количество потребителей |
|-------|---|------------------------------------|-------------------------|
| 1 | 2 | 3 | 4 |
| 1 | Образовательные услуги по адаптированным образовательным программам | бесплатные | 272 |
| 2 | Услуги по обеспечению питанием обучающихся | бесплатные | 216 |
| 3 | Итого количество потребителей платных услуг | Х | 0 |
| 4 | Итого количество потребителей бесплатных услуг | Х | 488 |
| 5 | Всего количество потребителей | Х | 488 |

2.8. Количество жалоб потребителей и принятые по результатам их рассмотрения меры

| N п/п | Вид работ (услуг) | Количество жалоб | Принятые меры |
|-------|------------------------|------------------|---------------|
| 1 | 2 | 3 | 4 |
| 1 | Образовательные услуги | 0 | х |

Раздел 3. Об использовании имущества, закрепленного
за учреждением

3.1. Сведения об использовании имущества, закрепленного
за учреждением

| N п/п | Наименование показателя | Ед. изм. | На начало года | На конец года | Изменение, гр. 5 - гр. 4 |
|-------|--|----------|----------------|----------------|--------------------------|
| 1 | 2 | 3 | 4 | 5 | 6 |
| 1. | Общая балансовая стоимость недвижимого имущества, находящегося на праве оперативного управления | руб. | 177 127 315,67 | 177 127 315,67 | 0,00 |
| 2. | Остаточная стоимость недвижимого имущества, находящегося на праве оперативного управления | руб. | 99 920 335,21 | 95 907 446,17 | -4 012 889,04 |
| 3. | Общая балансовая стоимость недвижимого имущества, находящегося на праве оперативного управления и переданного в аренду | руб. | x | x | x |
| 4. | Остаточная стоимость недвижимого имущества, находящегося на праве оперативного управления и переданного в аренду | руб. | x | x | x |
| 5. | Общая балансовая стоимость недвижимого имущества, находящегося на праве оперативного управления и переданного в безвозмездное пользование | руб. | x | x | x |
| 6. | Остаточная стоимость недвижимого имущества, находящегося на праве оперативного управления и переданного в безвозмездное пользование | руб. | x | x | x |
| 7. | Общая балансовая стоимость движимого имущества, находящегося на праве оперативного управления | руб. | 57 348 622,95 | 57 511 218,63 | 162 595,68 |
| 8. | Остаточная стоимость движимого имущества, находящегося на праве оперативного управления | руб. | 12 224 046,63 | 10 166 783,02 | -2 057 263,61 |
| 9. | Общая балансовая стоимость движимого имущества, находящегося на праве оперативного управления и переданного в аренду | руб. | x | x | x |
| 10. | Остаточная стоимость движимого имущества, находящегося на праве оперативного управления и переданного в аренду | руб. | x | x | x |
| 11. | Общая балансовая стоимость движимого имущества, находящегося на праве оперативного управления и переданного в безвозмездное пользование | руб. | x | x | x |
| 12. | Остаточная стоимость движимого имущества, находящегося на праве оперативного управления и переданного в безвозмездное пользование | руб. | x | x | x |
| 13. | Общая стоимость недвижимого имущества, полученного в аренду <*> | руб. | x | x | x |
| 14. | Общая стоимость недвижимого имущества, полученного в безвозмездное пользование <*> | руб. | x | x | x |
| 15. | Общая площадь объектов недвижимого имущества, находящегося на праве оперативного управления | кв. м | 6618,7 | 6618,7 | 0,00 |
| 16. | Общая площадь объектов недвижимого имущества, находящегося на праве оперативного управления и переданного в аренду | кв. м | x | x | x |
| 17. | Общая площадь объектов недвижимого имущества, находящегося на праве оперативного управления и переданного в безвозмездное пользование | кв. м | x | x | x |
| 18. | Общая площадь объектов недвижимого имущества, полученного в аренду | кв. м | x | x | x |
| 19. | Общая площадь объектов недвижимого имущества, полученного в безвозмездное пользование | кв. м | x | x | x |
| 20. | Количество объектов недвижимого имущества, находящегося на праве оперативного управления | шт. | x | x | x |
| 21. | Количество объектов недвижимого имущества, полученных в аренду | шт. | x | x | x |
| 22. | Количество объектов недвижимого имущества, полученных в безвозмездное пользование | шт. | x | x | x |
| 23. | Объем средств, полученных в отчетном году от распоряжения в установленном порядке имуществом, находящимся на праве оперативного управления | руб. | x | x | x |
| 24. | Площадь объектов недвижимого имущества, находящегося на праве оперативного управления, приходящаяся на одного работника | кв. м | 53,81 | 52,12 | -1,70 |


<*> Строки 13 и 14 заполняются согласно стоимости, указанной в Справке о наличии имущества и обязательств на забалансовых счетах (Справка в составе Баланса)

3.2. Наименование и прочая информация об излишнем, неиспользуемом имуществе,
находящемся в оперативном управлении учреждения

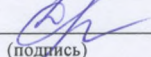
x

3.3. Информация об участии учреждения в иных юридических лицах

x

Главный бухгалтер учреждения  (подпись)

Васильева А.В.
(расшифровка подписи)

Исполнитель  (подпись)

Дмитренко И.В.
(расшифровка подписи)

"18" февраля 2022 г.